

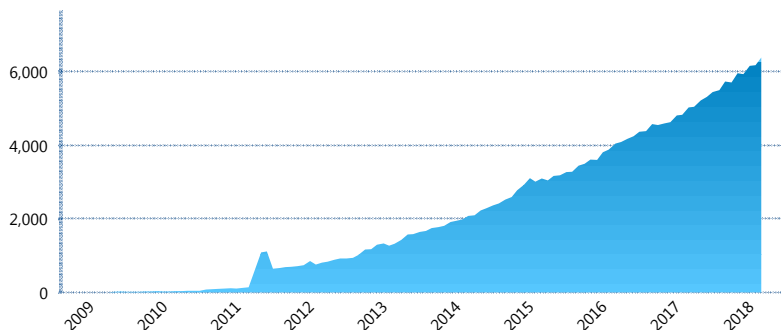
I. INFORMACIÓN FINANCIERA

I) Detalles del Fondo

Detalles del Fondo	
Razón Social	Multifondo de Previsión 1 XXI Banorte Slefore, S.A. de C.V.
Inicio de Operaciones	16/02/2009
Tipo de Fondo	Previsión Social
Clave Bolsa	XXINTEA
Activos Administrados *	6,397
ISIN	MX54XX0A0036
Comisión Anual	0.99%
Administrador	Afore XXI Banorte, S.A. de C.V.
Director General	Mtro. Juan Manuel Valle Pereña
Presidente del Consejo	C. Fernando Solís Soberón

Activos Administrados *

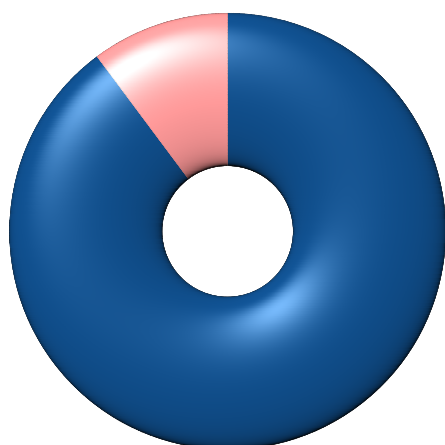
\$6,397



*Cifras en millones de pesos

Contiene el efecto de fusiones, cortes transversales y transferencias por edad. Para mayor información consultar: <http://www.consar.gob.mx/gobmx/Aplicativo/Factsheets/EC/ECSAR.pdf>

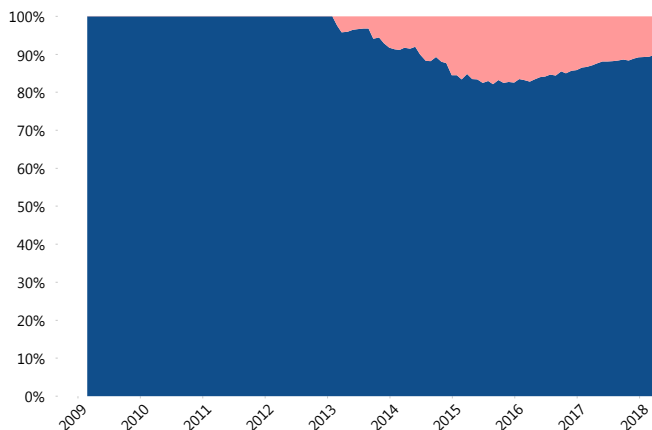
II) Inversiones



Deuda	89.79%
Deuda Gubernamental	0.00%
Deuda Nacional	10.21%

Tipo de Instrumento		XXI-Banorte (...)	Sistema Adicional...
Renta Variable Nacional	Renta Variable Nacional	0.00%	4.61%
	Total	0.00%	4.61%
Renta Variable Internacional	Renta Variable Internacional	0.00%	15.61%
	Total	0.00%	15.61%
Mercancías	Mercancías	0.00%	0.55%
	Total	0.00%	0.55%
FIBRAS	FIBRAS	0.00%	1.95%
	Total	0.00%	1.95%
Estructurado	Estructurados	0.00%	0.05%
	Total	0.00%	0.05%
Deuda Nacional	Alimentos	0.12%	0.23%
	Automotriz	0.36%	0.07%
	Banca de Desarrollo	2.15%	1.28%
	Bancario	0.55%	0.84%
	Bebidas	0.32%	0.19%
	Cemento	0.00%	0.01%
	Centros Comerciales	0.00%	0.00%
	Consumo	0.43%	0.14%
	Empresas Productivas del Estado	2.49%	2.28%
	Estados	0.00%	0.78%
	Europesos	0.00%	0.71%
	Grupos Industriales	0.00%	0.04%
	Infraestructura	0.73%	1.46%
	Otros	0.50%	0.37%
	Papel	0.00%	0.04%
	Serv. Financieros	0.00%	0.09%
	Telecom	0.50%	0.23%
	Transporte	0.00%	0.01%
	Vivienda	2.06%	1.19%
	Total	10.21%	9.95%
Deuda Internacional	Deuda Internacional	0.00%	0.00%
	Total	0.00%	0.00%
Deuda Gubernamental	BONDES	19.74%	9.42%
	BONOS	31.91%	23.09%
	BPA182	0.21%	0.17%
	BPAS	0.00%	0.16%
	BPAT	0.39%	0.83%
	CBIC	0.00%	0.09%
	CETES	4.69%	11.43%
	REPORTO	3.14%	2.22%
	UDIBONO	29.72%	19.78%
	UMS	0.00%	0.08%
Total	89.79%	67.27%	
Total	100.00%	100.00%	

Evolución de Inversiones



Deuda Gubernamental
Deuda Nacional

**Considera las inversiones de todo el grupo de SIEFORES Adicionales
Cifras al cierre de marzo de 2018

III) Desempeño

Rendimiento Bolsa

Tipo	XXI-Banorte (SPS1)	Sistema Adicionales
1 año	5.98%	6.35%
2 años	4.14%	5.64%
3 años	3.74%	4.69%
5 años	3.55%	4.56%

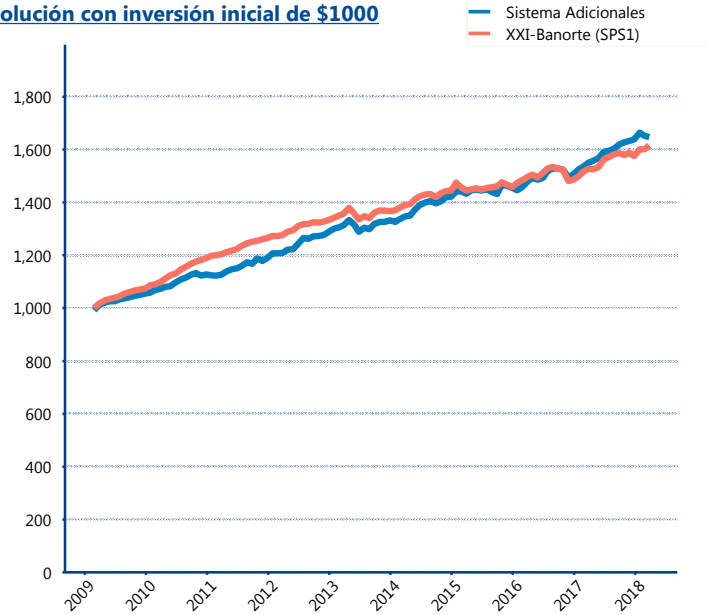
Indicador de Rendimiento Neto

N/A

N/A

N/A

Evolución con inversión inicial de \$1000



Construido con el precio de la Siefore registrado en la Bolsa Mexicana de Valores

IV) Medidas de sensibilidad y riesgos

Evolución del Plazo Promedio Ponderado

